

Sistema de seguimiento integral en los casos de Violencia de Género (Sistema VioGén)



Noviembre 2021

NOTA INTRODUCTORIA

El Sistema de Seguimiento Integral en los Casos de Violencia de Género (Sistema VioGén), dependiente de la Secretaría de Estado de Seguridad del Ministerio del Interior, pretende alcanzar los siguientes objetivos:

- Aglutinar a las diferentes instituciones públicas que tienen competencias en materia de violencia de género;
- Integrar toda la información de interés que se estime necesaria;
- Realizar valoraciones policiales del riesgo ¹;
- Atendiendo al nivel de riesgo², realizar seguimiento y protección a las víctimas en todo el territorio nacional;
- Proporcionar a la víctima un “Plan de Seguridad Personalizado” con medidas de autoprotección;
- Efectuar una labor preventiva, emitiendo “Notificaciones Automatizadas”, cuando se detecte alguna incidencia o acontecimiento que pueda poner en peligro la integridad de la víctima.

Buscando, finalmente, establecer una tupida red que permita el seguimiento y protección de forma rápida, integral y efectiva de las mujeres maltratadas, y de los menores que de ella dependan, en cualquier parte del territorio nacional.

Glosario de términos:

Caso:

El concepto de "Caso de violencia de género" es muy similar al de “víctima de violencia de género”, aunque no es idéntico. Un Caso contiene toda la información que relaciona a una víctima con un único agresor, incluyendo tantas denuncias (de la víctima, de tercero o de oficio) como se hayan registrado. Igualmente, si una mujer, a lo largo del tiempo, es víctima de violencia de género con más de un agresor, hablaremos de un Caso distinto por cada uno de ellos. Esto mismo es aplicable para los agresores.

Caso activo: Aquel que es objeto de seguimiento policial. El nivel de riesgo de cada Caso activo, según el momento y las circunstancias que lo rodeen, va evolucionando con el trascurso del tiempo.

¹ Se emplean los formularios **VPR** (Valoración Policial del Riesgo) y **VPER** (Valoración Policial de Evolución del Riesgo).

² Los niveles de riesgo son cinco: “NO APRECIADO”, “BAJO”, “MEDIO”, “ALTO” Y “EXTREMO”, según lo recoge la Instrucción 4/2019, de la Secretaría de Estado de Seguridad, con entrada en vigor el 13 de marzo de 2019 y cada nivel lleva asociadas una serie de Medidas de Protección y seguimiento, de aplicación obligatoria, que varían en intensidad según el nivel de riesgo del Caso en cada momento.

Caso inactivo:

Aquel que, por determinadas circunstancias, temporalmente, no es objeto de seguimiento policial. El Caso inactivo puede reactivarse en cualquier momento.

Caso de baja:

Aquel en el que se procede a la supresión de datos personales del autor/agresor, una vez estudiadas las características del Caso y siempre que se den alguna de las siguientes circunstancias:

- Sentencia absolutoria firme del interesado;
- Auto de sobreseimiento firme del imputado o procesado;
- Auto de archivo de la causa judicial, siempre que el mismo sea firme.
- Sentencia condenatoria firme, siempre que se haya ejecutado (cumplimiento de la pena) y haya transcurrido el plazo legal para la cancelación de antecedentes penales.

Caso valorado conforme al vigente Protocolo (Instrucción 4/2019):

Aquellos Casos en los que se ha realizado la Valoración Policial del Riesgo (VPR) o la Valoración Policial de la Evolución del Riesgo con incidencia (VPER-C), conforme al vigente "Protocolo de Valoración policial del riesgo de violencia de género, gestión de la seguridad de las víctimas y seguimiento de los Casos a través del Sistema de seguimiento Integral de los Casos de violencia de género (Sistema VioGén)" regulado por la Instrucción 4/2019 de la SES, con entrada en vigor en fecha 13 de marzo de 2019.

Caso de ESPECIAL RELEVANCIA:

Aquellos Casos en los que, tras la práctica de la valoración policial del riesgo, conforme al vigente Protocolo (Instrucción 4/2019), se detecta una especial combinación de indicadores que aumentan de manera significativa la probabilidad de que el agresor ejerza sobre la víctima violencia muy grave o letal. Esta situación se da únicamente en Casos con riesgo MEDIO, ALTO O EXTREMO.

Caso con MENORES EN SITUACIÓN DE VULNERABILIDAD:

Aquellos Casos en los que, tras la práctica de la valoración policial del riesgo a la víctima, conforme al vigente Protocolo (Instrucción 4/2019), y existiendo MENORES a su cargo, se detecta una especial combinación de indicadores que apuntan a que estos MENORES pueden encontrarse en situación de especial vulnerabilidad. Esta situación se puede dar en todos los niveles de riesgo.

Caso con **MENORES EN SITUACIÓN DE RIESGO:**

Aquellos Casos en los que, tras la práctica de la valoración policial del riesgo a la víctima, conforme al vigente Protocolo (Instrucción 4/2019), y existiendo MENORES a su cargo, se detecta una especial combinación de indicadores que apuntan a que la violencia ejercida por el agresor sobre la víctima podría extenderse a otras personas cercanas a esta, especialmente hacia los MENORES a su cargo. Esta situación se da únicamente en Casos con riesgo MEDIO, ALTO O EXTREMO.

Casos de ESPECIAL RELEVANCIA, MENORES EN SITUACIÓN DE VULNERABILIDAD O MENORES EN SITUACIÓN DE RIESGO: El Sistema VioGén genera para estos Casos una Diligencia Automatizada que se adjunta al informe de valoración policial del riesgo y al Atestado, al objeto de recomendar a la Autoridad Judicial y Fiscal la práctica de evaluación adicional experta en el ámbito forense.

NOTA: Estos datos estadísticos se pueden ampliar consultando el "Portal Estadístico" de la Delegación del Gobierno contra la Violencia de Género del Ministerio de Igualdad.
<http://www.violenciagenero.igualdad.gob.es/violenciaEnCifras/boletines/home.htm>

CASOS DE VIOLENCIA DE GÉNERO DISTRIBUCIÓN TERRITORIAL

(Datos a 30/11/2021)

País nacimiento víctima: Todos los países

Edad víctima: Todas las edades

Sistema de Seguimiento Integral en los casos de Violencia de Género (Sistema VioGén)									
COMUNIDAD AUTÓNOMA / PROVINCIA	NIVEL DE RIESGO (Casos activos)					CASOS			VÍCTIMAS
	No apreciado	Bajo	Medio	Alto	Extremo	ACTIVOS	INACTIVOS	TOTAL	
Almería	1.243	1.087	208	13		2.551	14.451	17.002	15.267
Cádiz	1.358	1.574	302	20	1	3.255	20.987	24.242	21.576
Córdoba	526	644	205	8	1	1.384	9.297	10.681	9.570
Granada	699	803	276	14		1.792	14.758	16.550	14.979
Huelva	665	468	121	8		1.262	8.864	10.126	9.179
Jaén	587	641	211	15		1.454	7.941	9.395	8.540
Málaga	1.753	1.377	307	23		3.460	30.007	33.467	30.045
Sevilla	1.789	1.634	469	35		3.927	28.393	32.320	29.228
Andalucía	8.620	8.228	2.099	136	2	19.085	134.698	153.783	138.384
Huesca	152	126	39	2		319	2.328	2.647	2.402
Teruel	58	54	21			133	1.246	1.379	1.254
Zaragoza	494	547	119	3		1.163	14.011	15.174	13.710
Aragón	704	727	179	5		1.615	17.585	19.200	17.366
Asturias	739	542	123	5		1.409	14.254	15.663	13.819
Islas Baleares	1.231	1.112	520	44	1	2.908	26.029	28.937	25.839
Las Palmas	998	1.018	155	12	1	2.184	23.996	26.180	23.380
Santa Cruz de Tenerife	899	1.111	337	11	1	2.359	21.949	24.308	21.655
Canarias	1.897	2.129	492	23	2	4.543	45.945	50.488	45.035
Cantabria	462	353	78	9		902	6.968	7.870	7.160
Ávila	90	132	31			253	1.830	2.083	1.867
Burgos	307	242	78	5		632	4.259	4.891	4.364
León	323	235	80	3		641	5.169	5.810	5.191
Palencia	107	107	29	1		244	1.617	1.861	1.716
Salamanca	176	100	17	2		295	3.475	3.770	3.465
Segovia	29	146	60	3		238	1.729	1.967	1.808
Soria	106	31	5	1		143	1.011	1.154	1.066
Valladolid	307	237	31	2		577	6.221	6.798	6.147
Zamora	79	63	27	1		170	1.828	1.998	1.809
Castilla y León	1.524	1.293	358	18		3.193	27.139	30.332	27.433
Albacete	500	185	34	4		723	5.330	6.053	5.442
Ciudad Real	367	353	74	5		799	7.077	7.876	7.074
Cuenca	283	103	25			411	2.307	2.718	2.433
Guadalajara	249	217	61	4		531	3.856	4.387	3.974
Toledo	764	524	127	9		1.424	9.144	10.568	9.504
Castilla-La Mancha	2.163	1.382	321	22		3.888	27.714	31.602	28.427
Barcelona							4.516	4.516	4.090
Girona							591	591	502
Lleida							522	522	450
Tarragona							2.559	2.559	2.446
Cataluña (1)							8.188	8.188	7.488
Alicante	1.715	1.711	597	35	3	4.061	36.271	40.332	35.713
Castellón	668	727	278	23	1	1.697	8.479	10.176	9.083
Valencia	2.200	2.100	504	43	1	4.848	42.568	47.416	41.587
Comunidad Valenciana	4.583	4.538	1.379	101	5	10.606	87.318	97.924	86.383
Badajoz	387	431	160	9		987	7.705	8.692	7.884
Cáceres	360	264	77	6		707	4.090	4.797	4.329
Extremadura	747	695	237	15		1.694	11.795	13.489	12.213
A Coruña	708	898	222	17		1.845	12.316	14.161	12.784
Lugo	265	253	85	3	1	607	3.743	4.350	3.933
Ourense	194	145	35	1		375	3.785	4.160	3.731
Pontevedra	451	588	223	20		1.282	12.947	14.229	12.769
Galicia	1.618	1.884	565	41	1	4.109	32.791	36.900	33.217
Madrid	4.633	3.472	1.029	89		9.223	104.455	113.678	103.752
Murcia	1.526	1.534	453	28		3.541	26.090	29.631	26.619
Navarra	485	475	159	20	1	1.140	6.585	7.725	7.074
Alava							308	308	292
Guipúzcoa							407	407	379
Vizcaya							899	899	816
País Vasco (1)							1.614	1.614	1.487
La Rioja	244	178	136	13		571	4.342	4.913	4.411
Ceuta	41	65	37	4		147	1.637	1.784	1.648
Melilla	62	66	33			161	1.965	2.126	1.990
TOTAL	31.279	28.673	8.198	573	12	68.735	587.112	655.847	589.745
							CASOS BAJA	672	
							CASOS EXTRANJERO	9.338	
							TOTAL CASOS	665.857	

Casos Mossos d'Esquadra enviados (vía servicios web) desde Cataluña

78.416

(1) Los casos inactivos de Cataluña y el País Vasco reflejan el número de víctimas que, estando recogidas en el Sistema VioGén (en otra parte del territorio nacional), en la actualidad residen en alguna de estas dos Comunidades Autónomas.

CASOS DE VIOLENCIA DE GÉNERO DISTRIBUCIÓN POR CUERPOS POLICIALES

(Datos a 30/11/2021)

Sistema de Seguimiento Integral en los casos de Violencia de Género (Sistema VioGén)

INSTITUCIONES	NIVEL DE RIESGO (Casos activos)					CASOS			VÍCTIMAS
	No apreciado	Bajo	Medio	Alto	Extremo	ACTIVOS	INACTIVOS	TOTAL	
Cuerpo Nacional de Policía	11.571	11.825	2.885	242	4	26.527	313.949	340.476	306.109
Guardia Civil	11.941	11.472	3.940	267	8	27.628	206.411	234.039	212.839
Ertzaintza (1)							1.614	1.614	1.487
Mossos d' Esquadra (1)							8.188	8.188	7.488
Policía Foral Navarra	150	118	66	5		339	1.880	2.219	2.012
U.A. de Galicia	108	144	29			281	1.219	1.500	1.263
PL Andalucía	2.191	1.348	285	7		3.831	11.619	15.450	13.313
PL Aragón	9	3				12	29	41	35
PL Asturias	204	166	47	1		418	2.532	2.950	2.523
PL Baleares	177	167	41	1		386	1.958	2.344	2.016
PL Canarias	259	220	16			495	703	1.198	965
PL Cantabria	106	52	11	3		172	650	822	714
PL Castilla y León	326	192	32			550	1.288	1.838	1.476
PL Castilla-La Mancha	128	66	1			195	490	685	602
PL Cataluña									
PL Comunidad Valenciana	1.707	1.261	320	18		3.306	11.238	14.544	12.162
PL Extremadura	10	5	2			17	10	27	24
PL Galicia	189	150	38			377	1.363	1.740	1.446
PL Madrid	1.607	1.020	340	21		2.988	19.041	22.029	19.648
PL Murcia	272	177	23			472	256	728	624
PL Navarra	223	196	20	1		440	1.350	1.790	1.587
PL País Vasco									
PL La Rioja	45	16	102	7		170	606	776	662
PL Ceuta	40	60				100	552	652	570
PL Melilla	16	15				31	166	197	180
TOTAL	31.279	28.673	8.198	573	12	68.735	587.112	655.847	589.745
							CASOS BAJA	672	
							CASOS EXTRANJERO	9.338	
							TOTAL CASOS	665.857	

Casos Mossos d'Esquadra enviados (vía servicios web) desde Cataluña

78.416

(1) Los casos inactivos de Cataluña y el País Vasco reflejan el número de víctimas que, estando recogidas en el Sistema VioGén (en otra parte del territorio nacional), en la actualidad residen en alguna de estas dos Comunidades Autónomas.




CASOS ACTIVOS CON MENORES EN SITUACIÓN DE VULNERABILIDAD, MENORES EN SITUACIÓN DE RIESGO Y CASOS DE ESPECIAL RELEVANCIA POR NIVELES DE RIESGO (Datos a 30/11/2021)

Sistema de Seguimiento Integral en los casos de Violencia de Género (Sistema VioGén)


COMUNIDAD AUTÓNOMA / PROVINCIA	TOTAL CASOS ACTIVOS	CASOS ACTIVOS VALORADOS CONFORME NUEVO PROTOCOLO-INSTRUCCIÓN 4/2019-(13/03/2019)															
		TOTAL CASOS CONFORME INSTRUCCIÓN 4/2019	CASOS CON MENORES A CARGO DE LA VÍCTIMA	CASOS CON MENORES EN SITUACIÓN DE VULNERABILIDAD						CASOS CON MENORES EN SITUACIÓN DE RIESGO				CASOS DE ESPECIAL RELEVANCIA			
				NO APRECIADO	BAJO	MEDIO	ALTO	EXTREMO	TOTAL	MEDIO	ALTO	EXTREMO	TOTAL	MEDIO	ALTO	EXTREMO	TOTAL
Almería	2.551	2.068	1.185	104	122	23	2		251	14			14	131	13		144
Cádiz	3.255	2.605	1.558	107	141	35	1	1	285	22	3		25	167	19	1	187
Córdoba	1.384	1.178	682	62	69	31	2		164	14	1		15	116	7	1	124
Granada	1.792	1.562	929	83	91	28	1		203	19	3		22	160	14		174
Huelva	1.262	1.027	584	60	60	15	2		137	8			8	70	5		75
Jaén	1.454	1.060	614	48	58	31			137	24	1		25	113	12		125
Málaga	3.460	2.678	1.480	137	134	41	2		314	21	2		23	190	20		210
Sevilla	3.927	3.158	1.897	143	168	50	3		364	31	9		40	275	33		308
Andalucía	19.085	15.336	8.929	744	843	254	13	1	1.855	153	19		172	1.222	123	2	1.347
Huesca	319	265	139	15	17	4			36	4	1		5	22	2		24
Teruel	133	111	59	5	9	1			15	1			1	16			16
Zaragoza	1.163	988	505	40	60	16	1		117	7			7	63	2		65
Aragón	1.615	1.364	703	60	86	21	1		168	12	1		13	101	4		105
Asturias	1.409	1.167	586	66	45	15			126	8	2		10	77	5		82
Islas Baleares	2.908	2.497	1.329	121	135	61	2		319	42	10	1	53	353	40	1	394
Las Palmas	2.184	1.925	1.062	100	109	24	4		237	10			10	85	9	1	95
Santa Cruz de Tenerife	2.359	2.065	1.145	108	113	38	1		260	24			24	192	9	1	202
Canarias	4.543	3.990	2.207	208	222	62	5		497	34			34	277	18	2	297
Cantabria	902	751	393	31	31	11			73	2	4		6	49	9		58
Ávila	253	217	128	7	19	5			31	2			2	21			21
Burgos	632	506	286	33	19	7			59	11	1		12	58	5		63
León	641	519	262	28	23	3			54	1	1		2	49	3		52
Palencia	244	187	99	10	11	4			25					17	1		18
Salamanca	295	244	121	22	8	1			31	1	1		2	12	2		14
Segovia	238	186	103	1	17	5			23	4	1		5	37	3		40
Soria	143	112	59	13	4	2			19					4	1		5
Valladolid	577	478	225	25	18	6			49	2			2	22	2		24
Zamora	170	153	69	7	9	2			18	3			3	14	1		15
Castilla y León	3.193	2.602	1.352	146	128	35			309	24	4		28	234	18		252
Albacete	723	538	316	32	20	2			54	1	1		2	18	4		22
Ciudad Real	799	665	362	20	31	3			54	8			8	45	5		50
Cuenca	411	295	144	14	5				19	1			1	14			14
Guadalajara	531	432	255	30	36	5			71	3			3	35	4		39
Toledo	1.424	1.087	687	89	78	13	1		181	13			13	67	9		76
Castilla-La Mancha	3.888	3.017	1.764	185	170	23	1		379	26	1		27	179	22		201
Alicante	4.061	3.352	1.829	166	180	63	5	1	415	45	2		47	391	33	3	427
Castellón	1.697	1.420	783	70	77	40	3		190	21	3		24	174	23	1	198
Valencia	4.848	3.984	2.160	231	245	52	3		531	40	4		44	330	39		369
Comunidad Valenciana	10.606	8.756	4.772	467	502	155	11	1	1.136	106	9		115	895	95	4	994
Badajoz	987	822	482	40	51	14			105	12	2		14	86	9		95
Cáceres	707	503	286	25	37	10	1		73	7	2		9	45	5		50
Extremadura	1.694	1.325	768	65	88	24	1		178	19	4		23	131	14		145
A Coruña	1.845	1.369	650	50	78	22	2		152	13	3		16	140	15		155
Lugo	607	421	223	17	23	11	1		52	3	1	1	5	48	3	1	52
Ourense	375	306	137	15	3	5	1		24	1			1	14	1		15
Pontevedra	1.282	1.045	499	27	42	20	4		93	18	3		21	155	18		173
Galicia	4.109	3.141	1.509	109	146	58	8		321	35	7	1	43	357	37	1	395
Madrid	9.223	7.229	3.802	409	383	141	8		941	91	16		107	607	77		684
Murcia	3.541	3.043	1.803	169	169	50	6		394	28	1		29	247	19		266
Navarra	1.140	892	514	38	39	15	1		93	12			12	92	17	1	110
La Rioja	571	463	261	20	20	22	1		63	5	2		7	67	10		77
Ceuta	147	127	84	2	8	6			16	3	3		6	24	4		28
Melilla	161	147	106	4	6	5			15					20			20
TOTAL	68.735	55.847	30.882	2.844	3.021	958	58	2	6.883	600	83	2	685	4.932	512	11	5.455

VALORADOS CONFORME NUEVO PROTOCOLO-INSTRUCCIÓN 4/2019 (13/03/2019)- DE ESPECIAL RELEVANCIA, CON MENORES A CARGO DE LA VÍCTIMA Y EN SITUACIÓN DE VULNERABILIDAD O EN RIESGO


(Datos acumulados de Casos que en el periodo desde el 13/03/2019 hasta el 30/11/2021 han estado en alguna de las siguientes situaciones)

Sistema de Seguimiento Integral en los casos de Violencia de Género (Sistema VioGén)			
COMUNIDAD AUTÓNOMA / PROVINCIA	CASOS ACTIVOS VALORADOS CONFORME NUEVO PROTOCOLO-INSTRUCCIÓN 4/2019 (13/03/2019)		
	CASOS DE ESPECIAL RELEVANCIA 	CASOS CON MENORES EN SITUACION DE VULNERABILIDAD 	CASOS CON MENORES EN SITUACION DE RIESGO 
	TOTAL	TOTAL	TOTAL
Almería	780	251	63
Cádiz	987	285	96
Córdoba	516	164	55
Granada	631	203	71
Huelva	411	137	31
Jaén	447	137	58
Málaga	1.042	314	97
Sevilla	1.305	364	146
Andalucía	6.119	1.855	617
Huesca	99	36	13
Teruel	37	15	2
Zaragoza	355	117	32
Aragón	491	168	47
Asturias	503	126	61
Islas Baleares	1.129	319	120
Las Palmas	617	237	72
Santa Cruz de Tenerife	703	260	80
Canarias	1.320	497	152
Cantabria	276	73	34
Ávila	91	31	10
Burgos	208	59	36
León	189	54	12
Palencia	47	25	1
Salamanca	76	31	8
Segovia	92	23	11
Soria	39	19	5
Valladolid	161	49	11
Zamora	54	18	7
Castilla y León	957	309	101
Albacete	127	54	13
Ciudad Real	224	54	32
Cuenca	79	19	6
Guadalajara	164	71	16
Toledo	401	181	45
Castilla-La Mancha	995	379	112
Alicante	1.477	415	145
Castellón	635	190	61
Valencia	1.629	531	176
Comunidad Valenciana	3.741	1.136	382
Badajoz	331	105	41
Cáceres	200	73	28
Extremadura	531	178	69
A Coruña	509	152	43
Lugo	171	52	20
Ourense	117	24	11
Pontevedra	480	93	49
Galicia	1.277	321	123
Madrid	2.811	941	341
Murcia	1.064	394	102
Navarra	323	93	29
La Rioja	176	63	13
Ceuta	63	16	10
Melilla	56	15	2
TOTAL	21.832	6.883	2.315

CASOS ACTIVOS DE ESPECIAL RELEVANCIA POR NIVELES DE RIESGO
 (Datos acumulados desde el 13/03/2019 hasta el 30/11/2021)


Sistema de Seguimiento Integral en los casos de Violencia de Género (Sistema VioGén)				
COMUNIDAD AUTÓNOMA / PROVINCIA	CASOS ACTIVOS VALORADOS CONFORME NUEVO PROTOCOLO-INSTRUCCIÓN 4/2019 (13/03/2019)			
	CASOS DE ESPECIAL RELEVANCIA 			
	MEDIO	ALTO	EXTREMO	TOTAL
Almería	237	464	79	780
Cádiz	315	568	104	987
Córdoba	147	293	76	516
Granada	162	395	74	631
Huelva	124	245	42	411
Jaén	139	254	54	447
Málaga	325	598	119	1.042
Sevilla	392	733	180	1.305
Andalucía	1.841	3.550	728	6.119
Huesca	39	50	10	99
Teruel	19	14	4	37
Zaragoza	105	205	45	355
Aragón	163	269	59	491
Asturias	172	275	56	503
Islas Baleares	329	678	122	1.129
Las Palmas	201	352	64	617
Santa Cruz de Tenerife	243	403	57	703
Canarias	444	755	121	1.320
Cantabria	97	144	35	276
Ávila	35	50	6	91
Burgos	57	131	20	208
León	70	97	22	189
Palencia	17	24	6	47
Salamanca	39	33	4	76
Segovia	24	59	9	92
Soria	15	20	4	39
Valladolid	57	85	19	161
Zamora	15	33	6	54
Castilla y León	329	532	96	957
Albacete	48	67	12	127
Ciudad Real	75	127	22	224
Cuenca	41	33	5	79
Guadalajara	56	92	16	164
Toledo	143	216	42	401
Castilla-La Mancha	363	535	97	995
Alicante	496	825	156	1.477
Castellón	199	364	72	635
Valencia	502	913	214	1.629
Comunidad Valenciana	1.197	2.102	442	3.741
Badajoz	111	190	30	331
Cáceres	66	114	20	200
Extremadura	177	304	50	531
A Coruña	186	284	39	509
Lugo	45	106	20	171
Ourense	44	64	9	117
Pontevedra	167	264	49	480
Galicia	442	718	117	1.277
Madrid	890	1.521	400	2.811
Murcia	412	569	83	1.064
Navarra	120	179	24	323
La Rioja	71	96	9	176
Ceuta	16	38	9	63
Melilla	17	33	6	56
TOTAL	7.080	12.298	2.454	21.832

CASOS ACTIVOS CON MENORES EN SITUACIÓN DE VULNERABILIDAD POR NIVELES DE RIESGO
 (Datos acumulados desde el 13/03/2019 hasta el 30/11/2021)

Sistema de Seguimiento Integral en los casos de Violencia de Género (Sistema VioGén)						
COMUNIDAD AUTÓNOMA / PROVINCIA	CASOS ACTIVOS VALORADOS CONFORME NUEVO PROTOCOLO-INSTRUCCIÓN 4/2019 (13/03/2019)					
	CASOS CON MENORES EN SITUACIÓN DE VULNERABILIDAD 					
	NO APRECIADO	BAJO	MEDIO	ALTO	EXTREMO	TOTAL
Almería	6	66	99	72	8	251
Cádiz	14	66	110	75	20	285
Córdoba	4	43	62	46	9	164
Granada	9	52	72	54	16	203
Huelva	4	37	50	40	6	137
Jaén	3	28	62	34	10	137
Málaga	19	79	113	81	22	314
Sevilla	18	98	128	95	25	364
Andalucía	77	469	696	497	116	1.855
Huesca		16	14	6		36
Teruel	2	7	3	3		15
Zaragoza	5	35	38	27	12	117
Aragón	7	58	55	36	12	168
Asturias	7	31	51	34	3	126
Islas Baleares	14	74	115	102	14	319
Las Palmas	30	74	78	45	10	237
Santa Cruz de Tenerife	27	79	89	56	9	260
Canarias	57	153	167	101	19	497
Cantabria	6	15	30	19	3	73
Ávila		10	12	8	1	31
Burgos	4	17	15	20	3	59
León	2	13	24	13	2	54
Palencia	2	7	12	3	1	25
Salamanca	2	14	11	4		31
Segovia	2	5	8	6	2	23
Soria	4	5	4	4	2	19
Valladolid	1	16	21	9	2	49
Zamora	1	6	7	4		18
Castilla y León	18	93	114	71	13	309
Albacete	6	16	19	12	1	54
Ciudad Real	3	16	18	16	1	54
Cuenca	3	9	6	1		19
Guadalajara	2	20	29	16	4	71
Toledo	13	50	76	33	9	181
Castilla-La Mancha	27	111	148	78	15	379
Alicante	20	102	144	120	29	415
Castellón	10	44	75	54	7	190
Valencia	27	144	185	141	34	531
Comunidad Valenciana	57	290	404	315	70	1.136
Badajoz	7	29	36	26	7	105
Cáceres		24	25	15	9	73
Extremadura	7	53	61	41	16	178
A Coruña	13	42	60	33	4	152
Lugo	2	10	20	15	5	52
Ourense	1	9	8	4	2	24
Pontevedra	3	24	35	27	4	93
Galicia	19	85	123	79	15	321
Madrid	59	260	293	269	60	941
Murcia	15	105	157	107	10	394
Navarra	9	23	38	22	1	93
La Rioja	5	12	29	16	1	63
Ceuta		3	8	3	2	16
Melilla	3	4		8		15
TOTAL	387	1.839	2.489	1.798	370	6.883

CASOS ACTIVOS CON MENORES EN SITUACION DE RIESGO POR NIVELES DE RIESGO
 (Datos acumulados desde el 13/03/2019 hasta el 30/11/2021)

Sistema de Seguimiento Integral en los casos de Violencia de Género (Sistema VioGén)

COMUNIDAD AUTÓNOMA / PROVINCIA	CASOS ACTIVOS VALORADOS CONFORME NUEVO PROTOCOLO-INSTRUCCIÓN 4/2019 (13/03/2019)			
	CASOS CON MENORES EN SITUACION DE RIESGO 			
	MEDIO	ALTO	EXTREMO	TOTAL
Almería	19	29	15	63
Cádiz	21	62	13	96
Córdoba	6	32	17	55
Granada	12	49	10	71
Huelva	7	19	5	31
Jaén	11	33	14	58
Málaga	13	55	29	97
Sevilla	28	88	30	146
Andalucía	117	367	133	617
Huesca	4	5	4	13
Teruel		1	1	2
Zaragoza	6	21	5	32
Aragón	10	27	10	47
Asturias	9	40	12	61
Islas Baleares	18	76	26	120
Las Palmas	14	46	12	72
Santa Cruz de Tenerife	21	49	10	80
Canarias	35	95	22	152
Cantabria	7	23	4	34
Ávila	1	8	1	10
Burgos	5	26	5	36
León	4	5	3	12
Palencia		1		1
Salamanca	2	6		8
Segovia	1	8	2	11
Soria		4	1	5
Valladolid	1	8	2	11
Zamora	2	4	1	7
Castilla y León	16	70	15	101
Albacete	2	9	2	13
Ciudad Real	6	25	1	32
Cuenca	2	3	1	6
Guadalajara	5	9	2	16
Toledo	10	27	8	45
Castilla-La Mancha	25	73	14	112
Alicante	25	89	31	145
Castellón	8	41	12	61
Valencia	36	106	34	176
Comunidad Valenciana	69	236	77	382
Badajoz	10	26	5	41
Cáceres	6	17	5	28
Extremadura	16	43	10	69
A Coruña	16	20	7	43
Lugo	7	9	4	20
Ourense	5	4	2	11
Pontevedra	13	30	6	49
Galicia	41	63	19	123
Madrid	66	188	87	341
Murcia	19	63	20	102
Navarra	11	14	4	29
La Rioja	2	9	2	13
Ceuta	1	8	1	10
Melilla		2		2
TOTAL	462	1.397	456	2.315